



華南金融集團

華南期貨股份有限公司 (104)金管期總字第002號

台北市民生東路四段54號3樓之9 TEL: (02)2718-0000 FAX: (02)2546-3708

3F, No. 54 Ming Sheng East Road Sec. 4, Taipei, TAIWAN

台指期貨 2018年03月07日 星期三 收盤日報

## ● 法人動態：

台股現貨買賣起				台股現貨買賣起		台股現貨買賣起		台股現貨買賣起		台股現貨買賣起		
單位：億	買進	賣出	合計	累計本月至今	台股現貨買賣起		台股現貨買賣起		台股現貨買賣起			
外資及陸資	319.08	320.70	-1.62	-251.00	台股現貨買賣起		台股現貨買賣起		台股現貨買賣起			
投信	13.93	9.95	3.98	-1.91	台股現貨買賣起		台股現貨買賣起		台股現貨買賣起			
自營商	74.12	66.15	7.97	-35.05	台股現貨買賣起		台股現貨買賣起		台股現貨買賣起			
合計	407.13	396.80	10.33	-287.96	台股現貨買賣起		台股現貨買賣起		台股現貨買賣起			
3/6融資(億)	56.24	52.09	4.15	今日 1672.24	台股現貨買賣起		台股現貨買賣起		台股現貨買賣起			
3/6融券(張)	26348	30828	4480	餘額 501163	台股現貨買賣起		台股現貨買賣起		台股現貨買賣起			
單位：口	多		空		台股現貨買賣起		台股現貨買賣起		台股現貨買賣起			
3/6摩台03月多空比	3,629		3,126		台股現貨買賣起		台股現貨買賣起		台股現貨買賣起			
台指期前十大佔市場	57.5%		51.6%		台股現貨買賣起		台股現貨買賣起		台股現貨買賣起			
電子期前十大佔市場	71.5%		63.8%		台股現貨買賣起		台股現貨買賣起		台股現貨買賣起			
金融期前十大佔市場	60.7%		76.0%		台股現貨買賣起		台股現貨買賣起		台股現貨買賣起			
期貨未平倉	台股期		電子期		金融期		台指選擇權(買權)		台指選擇權(賣權)			
多空淨額	未平倉	增減	未平倉	增減	未平倉	增減	未平倉	前日未平倉	增減	未平倉	前日未平倉	增減
外資及陸資	46274	-1500	113	-38	-1684	46	42201	42298	-97	80319	80923	-604
投信	-33482	-85	-190	0	49	0	-808	-728	-80	1139	1120	19
自營商	-4503	-936	420	-112	15	34	-25171	-23596	-1575	-96204	-82785	-13419

## ● 觀盤重點提示

國際金融：終場道瓊指數漲 0.04%、S&P500漲 0.26%、Nasdaq漲 0.56%、費半指數漲 1.5%。

選擇權籌碼：今日未平倉p/c ratio為 1.44，較前日增加 0.03，成交量p/c ratio為 1.22，較前日減少 0.26；近月買權最大未平倉量集中在 11200 履約價序列，賣權最大未平倉量集中在 10500 履約價序列。

期現貨籌碼：[1]現貨三大法人今日合計買超 10.33 億元，其中外資賣超 1.62 億元。[2]期貨外資今日淨部位多單留倉 46274 口，較前日減少 1500 口淨多單，投信淨空單留倉 33482 口，自營商淨空單留倉 4503 口。

台灣市場：終場加權指數下跌 0.36%，收在 10745.32 點，成交值 1210.54 億元。櫃買指數終場上漲 0.26%，收在 149.01 點，成交值 360.52 億元。

技術面：雖然3/7晨間台股四大指數皆呈現微幅小漲，然受到美國白宮首席經濟顧問Gary Cohn請辭衝擊，使得小道瓊出現明顯跌勢，3/7盤後台股指數亦出現-0.36%的跌幅，收在10,745.32點。由技術面得知，MACD、KD值並未出現轉強跡象，預期持續在季線附近震盪。觀察全月未平倉選擇權P/C ratio雖增至1.45，然VIX恐慌波動卻增至19.72，顯示避險氛圍持續增加。後續將在留意Fed升息狀況、國際貿易戰可能引起的股市震盪。

## ● 台指期貨收盤行情

簡稱	收盤價	最高價	最低價	漲跌	價差(%)	成交量	委買均量	委賣均量	成交均量	OI
加權指數	10745.32	10818.05	10745.32	-39.02	-0.36	1210億	2.45	1.68	5.53	
03月台指期	10708	10817	10700	-74.00	-0.35	158950	2.22	2.28	2.88	91197
04月台指期	10688	10795	10685	-76.00	-0.54	3003	1.50	1.66	1.66	3905
03月小台指	10708	10817	10700	-76.00	-0.35	118984	1.69	1.75	1.98	27308
04月小台指	10688	10795	10683	-78.00	-0.54	4913	1.38	1.48	1.59	3798
電子指數	450.56	454.12	450.28	-2.18		823億				
03月電子期	449.15	454.15	448.80	-3.60	-0.31	3497	1.27	1.33	1.35	3124
04月電子期	448.40	453.40	448.20	-3.75	-0.48	103	1.41	1.16	1.23	170
金融指數	1203.25	1210.50	1202.29	-4.36		46億				
03月金融期	1200.80	1209.80	1200.20	-7.80	-0.20	1906	1.33	1.32	1.44	3323
04月金融期	1200.60	1207.20	1200.60	-7.20	-0.22	30	1.30	1.21	1.20	87
摩台指	401.60	404.17	401.10	-1.63						
03月摩台指	399.80	403.90	399.00	-3.20	-0.45	37737	-	-	1.82	181746
04月摩台指	399.20	403.00	398.90	-3.80	-0.60	42	-	-	1.27	79

&lt;本文僅供參考，並不作任何獲利保證。&gt;



華南金融集團

華南期貨股份有限公司

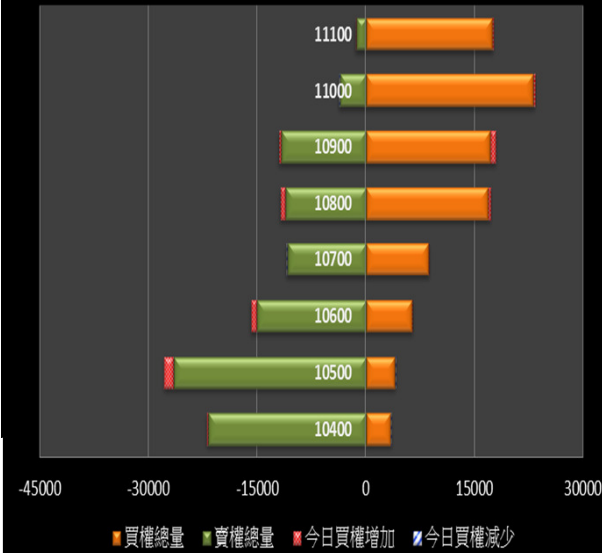
(104)金管期總字第002號

台北市民生東路四段54號3樓之9 TEL:(02)2718-0000 FAX:(02)2546-3708

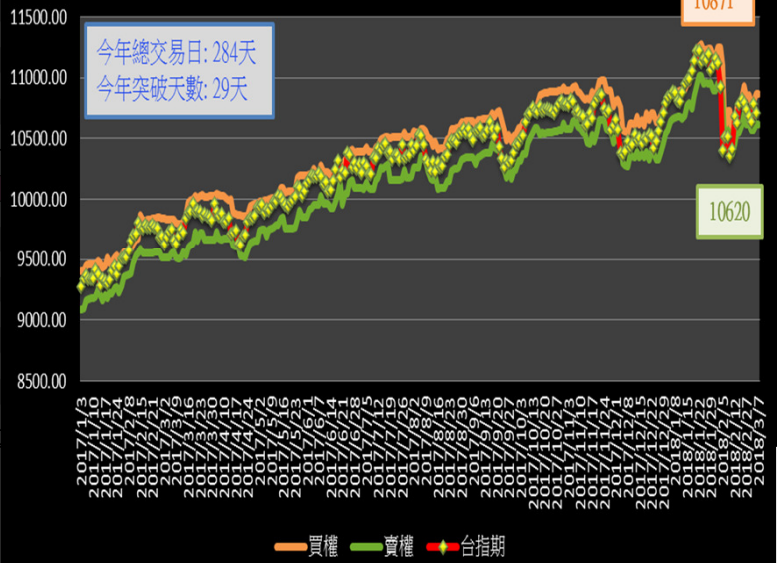
3F, No. 54 Ming Sheng East Road Sec. 4 Taipei, TAIWAN.

### 台指選擇權未平倉解析

#### 近月選擇權未平倉分佈圖

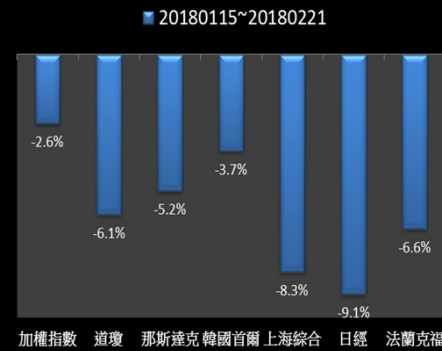


#### 近月選擇權未平倉(加權平均法)一壓力支撐圖

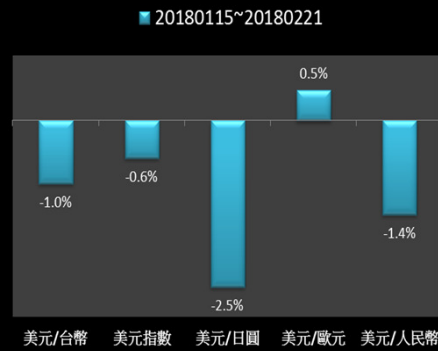


### 國際指數/商品期貨/外匯行情

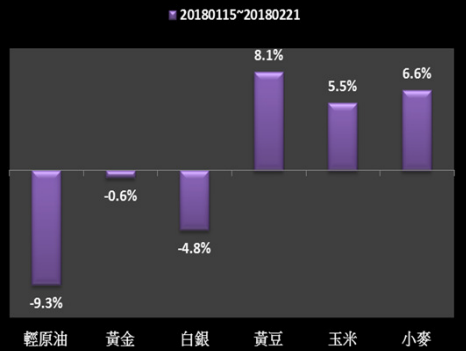
#### 國際股市月績效表現



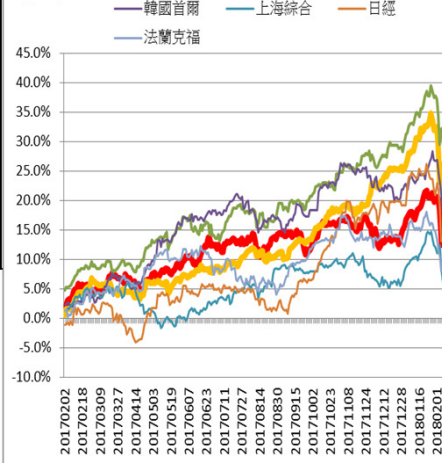
#### 國際外匯月績效表現



#### 國際商品期貨月績效表現



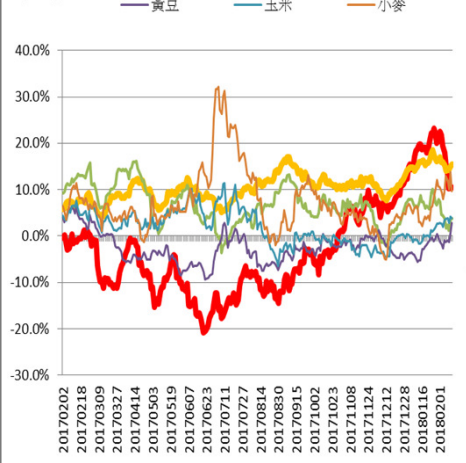
#### 年漲幅



#### 年漲幅



#### 年漲幅



<本文僅供參考，並不做任何獲利保證。>